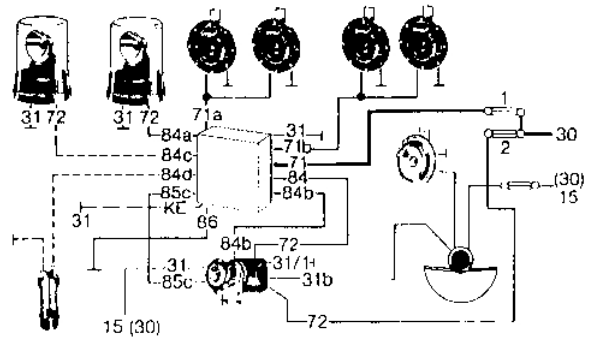


Schaltbild 1
Minus-Eintastung

Horndruckknopf schaltet minus (-) zum Klangfolge-Steuerggerät.
Leitungsanschlüsse des Alarmschalters sind zu isolieren.



Schaltbild 2
Plus-Eintastung

Horndruckknopf schaltet plus (+) zum Klangfolge-Steuerggerät.
Leitungsanschlüsse des Alarmschalters sind zu isolieren.

Die Brücke zwischen Klemme 31/1 und 31 am Alarmschalter muß abgetrennt werden.

Klangfolgeverriegelung

Beim Ausfall eines Kennlichtes (KL) bzw. (KLX) wird die Klangfolge automatisch abgeschaltet.
Soll diese Klangfolgeverriegelung aufgehoben werden, wird der Anschluß KE an 31 angeschlossen.

Sicherungen	12V	1 x KL bzw. KLX	je 1 Horn	2 x KL bzw. KLX	je 2 Hörner
Sicherung 1			8A		16A
Sicherung 2		8A		16A	
24V					
Sicherung 1			5A		8A
Sicherung 2		5A		8A	

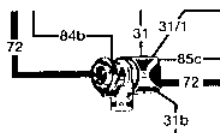
Sonderschaltung für Fahrzeuge ohne Schaltstellung "Nur Rundum-Kennleuchte ein", z.B. Fahrzeuge der Feuerwehr.

Je nach Fahrzeugart elektrischer Anschluß nach Schaltbild 1 oder 2.

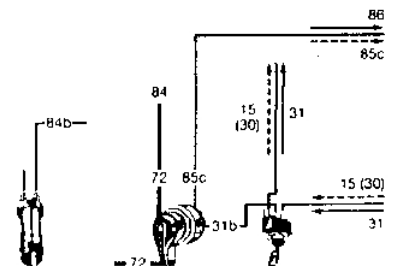
6ZE 001 759-071

Alarmschalter
mit je einer eingebauten
12V und 24V Glühlampe.

Durch den Alarmschalter
werden zusätzliche Einzelschalter
und Relais nicht mehr benötigt.

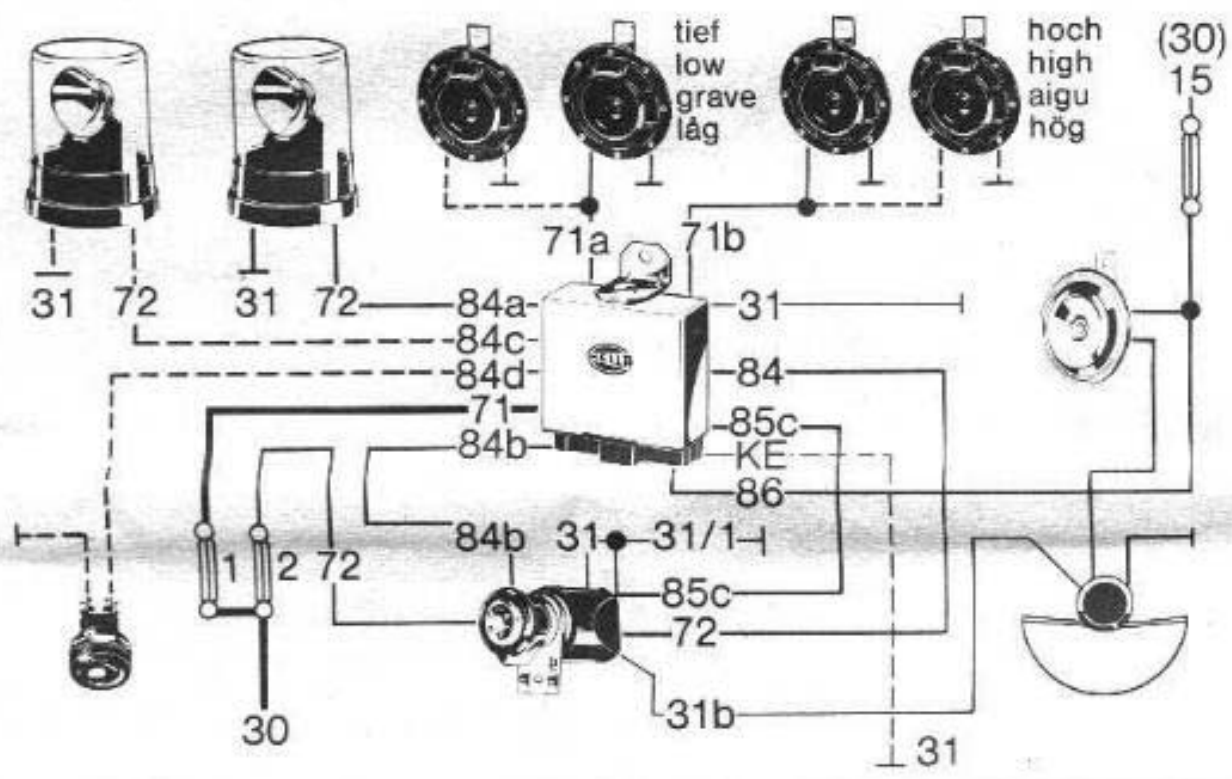


ersetzt



Leitungsquerschnitt: 4 mm² 2,5 mm² 1,5 mm²
Bei Leitungslängen über 8 m nächstgrößeren Querschnitt wählen.

1



2

